

# INSTRUKCJA OBSŁUGI

# SPECYFIKACJE

## Inteligentna listwa zasilająca Wi-Fi

3 gniazda zasilania + 1USB-C +3 USB-A

Parametr znamionowy: 2500W 10A 250V~

Wejście: 100-250V 50/60Hz 10A(Max)

Wyjście PD: 5V= 3A, 9V=3A,12V = 2.5A, 15V= 2A,  
20V -1.5A 30W (Max)

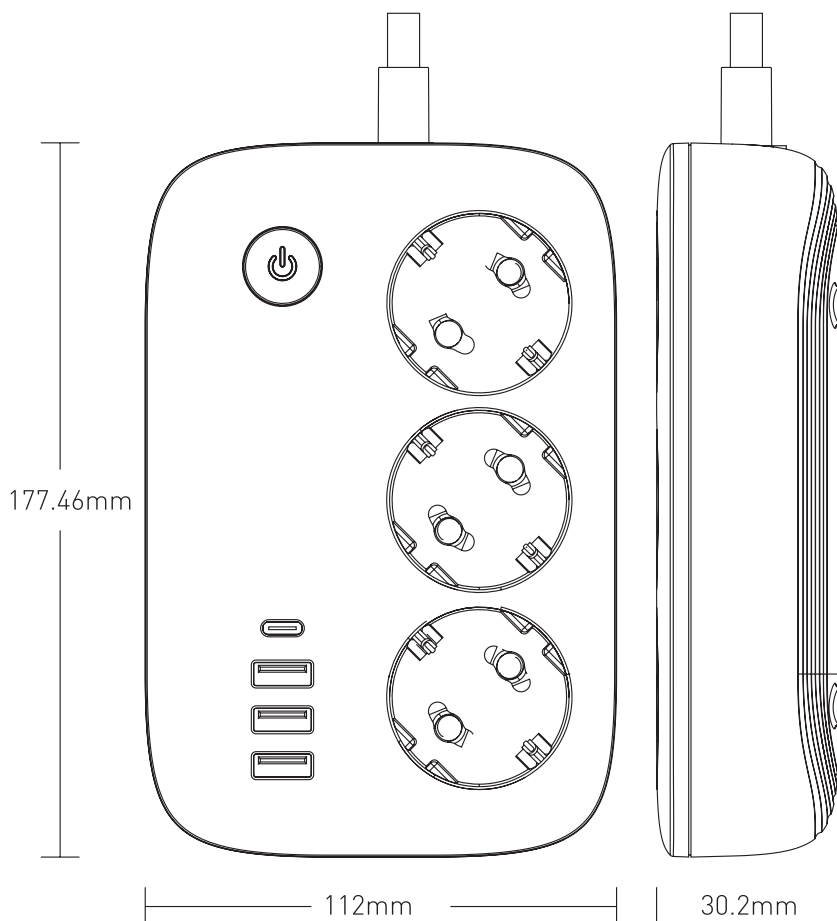
Wyjście QC: 5V=3A, 9V=2A, 12V=1.5A 18W(Max)

Wyjście Auto-ID: 5V-2.4A Całkowita moc: 30W maks.

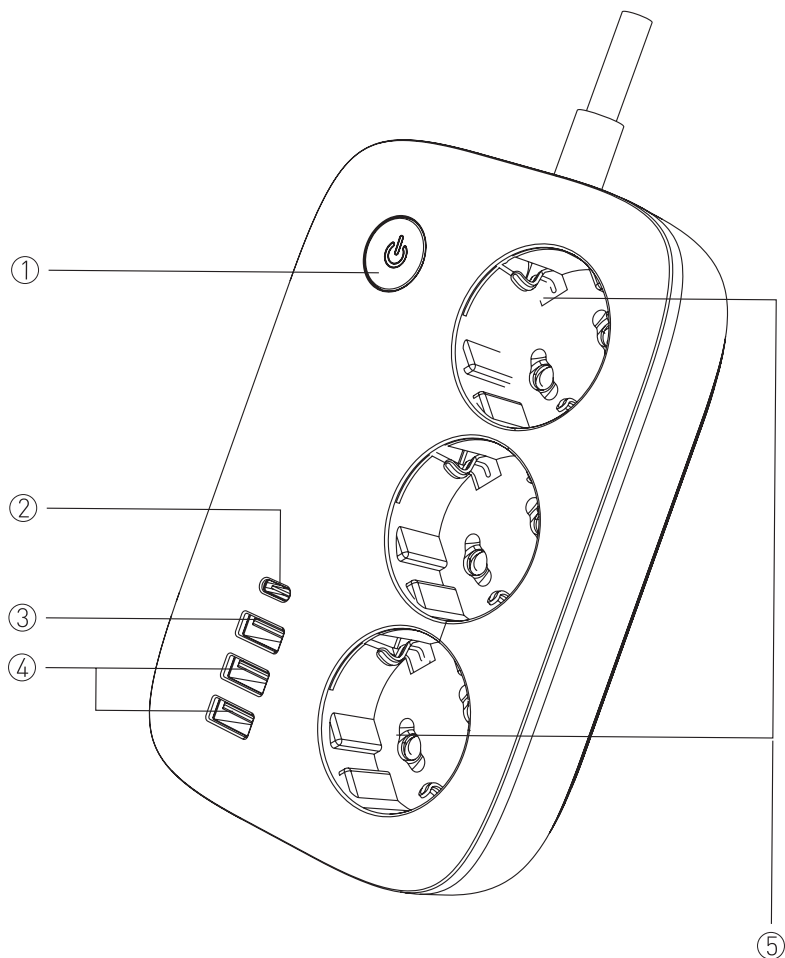
Częstotliwość WiFi: 2,4 GHz

Kolor: biały i szary

Rozmiar: 177.46X112 X 30.2mm



# CHARAKTERYSTYCZNE CECHY



- ① Przycisk przełącznika głównego
- ② Port PD
- ③ Port QC3.0
- ④ Port Auto-ID
- ⑤ Gniazda zasilania

## FUNKCJE

- Produkt można połączyć z innymi inteligentnymi urządzeniami za pomocą inteligentnej aplikacji WiFi.
- Trzy gniazda AC i porty USB mogą być sterowane niezależnie.
- Zdalne sterowanie: Jedna aplikacja kontroluje wszystkie rodzaje urządzeń elektrycznych w domu, zdalne sterowanie w dowolnym miejscu i czasie.
- Ustawienie czasu: ustawienie czasu trwania, takich jak podgrzewacz wody, światło nocne, akwarium, cewka komara, ochrona przed ładowaniem, grzejnik itp.
- Pamięć wyłączenia: Ustawienie za pomocą przycisku "funkcja pamięci" w aplikacji. Po wyłączeniu i ponownym uruchomieniu gniazda, stan sprzed wyłączenia zostanie zachowany.
- Pamięć odłączenia sieci: funkcja pomiaru czasu lokalnego, ustawianie czasu, gdy sieć jest podłączona, może być nadal skutecznie wykonywana po odłączeniu sieci.

## ZAINSTALUJ INTELIGENTĄ APLIKACJĘ WI-FI

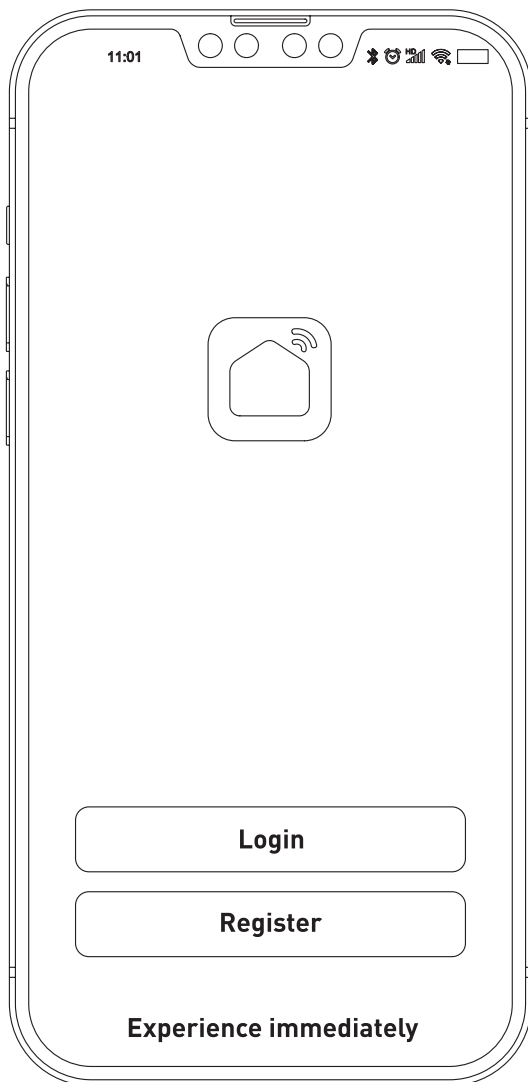
### Inteligentna aplikacja Wi-Fi kontroluje rzeczywistą pracę urządzenia

Pobierz aplikację "Smart Life" na swój telefon komórkowy, którą można pobrać bezpłatnie we wszystkich sklepach z aplikacjami, i zainstaluj ją bezpośrednio po pomyślnym pobraniu. (Zeskanuj kod, aby pobrać aplikację)



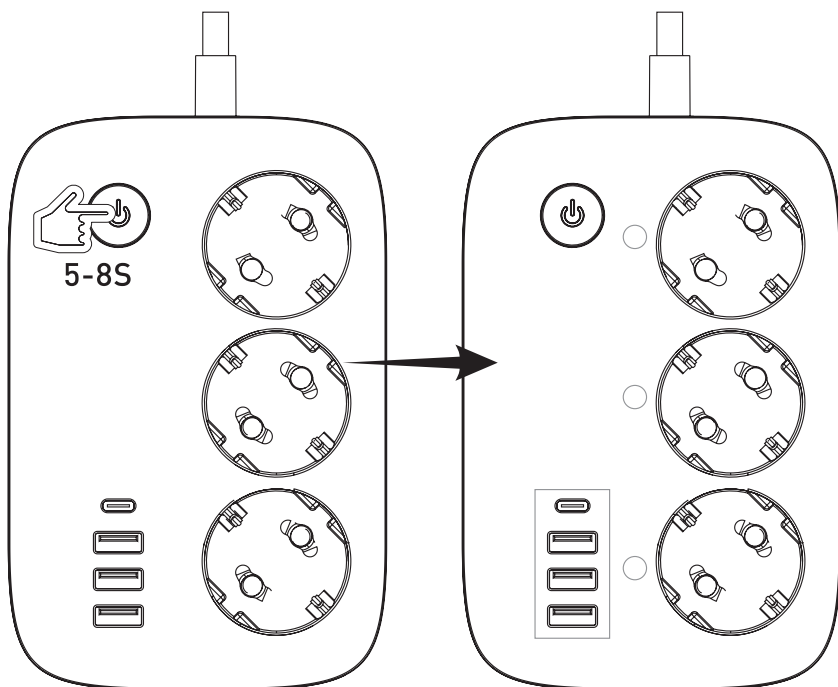
# DODAJ URZĄDZENIE

1. Po instalacji zarejestruj konto i zaloguj się do interfejsu w tym samym czasie;



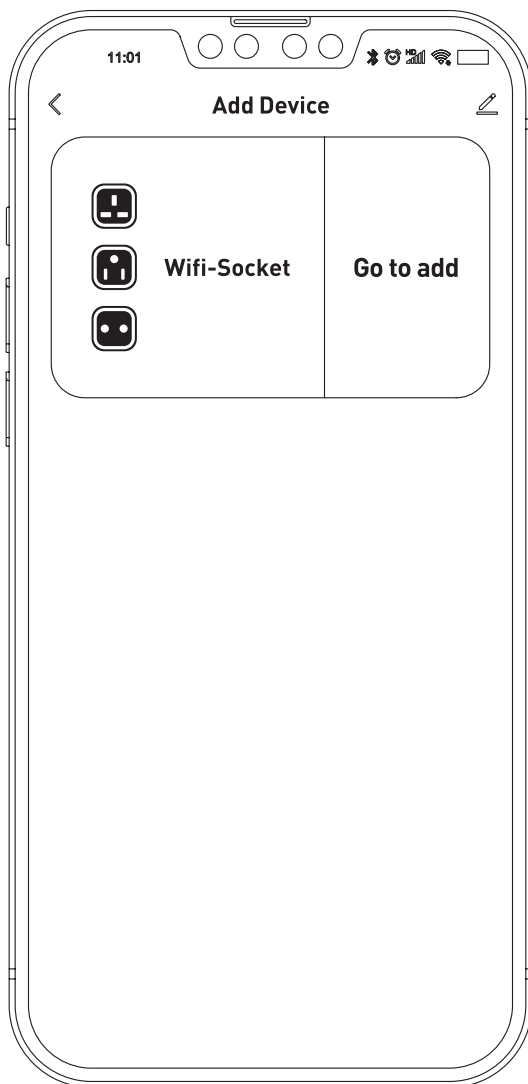
## DODAJ URZĄDZENIE

2. Po pomyślnym zalogowaniu naciśnij i przytrzymaj przycisk przez 5-8 sekund, dioda LED zaświeci się, a czerwone i białe światło będą cyklicznie migać. Przed pomyślnym nawiązaniem połączenia WiFi włączy się czerwone światło, a białe światło włączy się po pomyślnym nawiązaniu połączenia WiFi. W tym czasie otwórz aplikację, kliknij DODAJ SYMBOL "+" w prawym górnym rogu, nazwa urządzenia Wifi-Socket pojawi się automatycznie [funkcja Bluetooth telefonu komórkowego jest włączona, kliknij "Dodaj", kliknij "Dalej", zakończ i połącz się z siecią Wi-Fi (mobilne Wi-Fi musi być w stanie połączenia)].

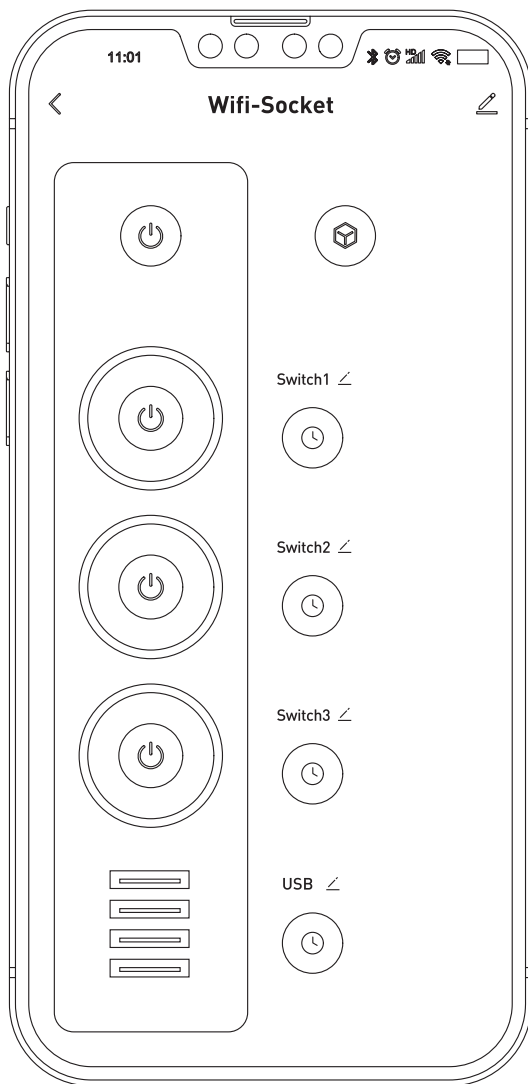


**Włączy się białe światło**

3. Zostanie wyświetlona strona "Dodaj Znalezione Urządzenie".



4. Po pomyślnym dodaniu można zdalnie sterować przełącznikami listwy, ustawieniami czasu, stanu włączenia i innymi funkcjami w aplikacji.



- Listwa została pomyślnie połączona z urządzeniem, a aplikacja wyświetli komunikat " Listwa jest włączona".



## OPIS FUNKCJI

Nawet jeśli WiFi telefonu komórkowego jest wyłączone, można nim sterować zdalnie poprzez przepływ danych. (Uwaga: listwa WiFi musi być podłączona do Internetu).



- Listwa została pomyślnie połączona z Internetem, a na stronie aplikacji wyświetlany jest komunikat "Urządzenie dodane pomyślnie".

# UWAGA

- Nie należy demontować, modyfikować, doprowadzać do zwarcia produktów, w przeciwnym razie spowoduje to porażenie prądem, pożar lub uszkodzenie elektryczne;
- Ten produkt jest produktem elektronicznym, należy unikać gwałtownych uderzeń, wstrząsów lub upuszczenia produktu;
- Surowo zabrania się wystawiania na działanie nadmiernego ciepła, zimna lub wilgoci. Najlepsza temperatura środowiska użytkowania produktu wynosi  $-10^{\circ}\text{C}\sim 40^{\circ}\text{C}$ ;
- Należy umieścić go w bezpiecznym miejscu, niedostępnym dla dzieci, aby zapobiec niebezpieczeństwu;
- Aby uniknąć potencjalnych zagrożeń bezpieczeństwa, należy używać go z produktami elektrycznymi, które przeszły krajową certyfikację EMC;
- Tryb pamięci lub włączanie funkcji pomiaru czasu powinno odbywać się za pomocą urządzenia z funkcją automatycznego zabezpieczenia lub urządzenie bez funkcji automatycznego zabezpieczenia może być używane pod nadzorem sztucznej kontroli.



## Ochrona środowiska



Zużyty sprzęt elektroniczny oznakowany zgodnie z dyrektywą Unii Europejskiej, nie może być umieszczany łącznie z innymi odpadami komunalnymi. Podlega on selektywnej zbiórce i recyklingowi w wyznaczonych punktach. Zapewniając jego prawidłowe usuwanie, zapobiegasz potencjalnym, negatywnym konsekwencjom dla środowiska naturalnego i zdrowia ludzkiego. System zbierania zużytego sprzętu zgodny jest z lokalnie obowiązującymi przepisami ochrony środowiska dotyczącymi usuwania odpadów. Szczegółowe informacje na ten temat można uzyskać w urzędzie miejskim, zakładzie oczyszczania lub sklepie, w którym produkt został zakupiony.

**CE** Produkt spełnia wymagania dyrektyw tzw. Nowego Podejścia Unii Europejskiej (UE), dotyczących zagadnień związanych z bezpieczeństwem użytkownika, ochroną zdrowia i ochroną środowiska, określających zagrożenia, które powinny zostać wykryte i wyeliminowane.

Niniejszy dokument jest tłumaczeniem oryginalnej instrukcji obsługi, stworzonej przez producenta.

Szczegółowe informacje o warunkach gwarancji dystrybutora / producenta dostępne na stronie internetowej <https://serwis.innpro.pl/gwarancja>

Produkt należy regularnie konserwować (czyścić) we własnym zakresie lub przez wyspecjalizowane punkty serwisowe na koszt i w zakresie użytkownika. W przypadku braku informacji o koniecznych akcjach konserwacyjnych cyklicznych lub serwisowych w instrukcji obsługi, należy regularnie, minimum raz na tydzień oceniać odmienność stanu fizycznego produktu od fizycznie nowego produktu. W przypadku wykrycia lub stwierdzenia jakiegokolwiek odmienności należy pilnie podjąć kroki konserwacyjne (czyszczenie) lub serwisowe. Brak poprawnej konserwacji (czyszczenia) i reakcji w chwili wykrycia stanu odmienności może doprowadzić do trwałego uszkodzenia produktu. Gwarant nie ponosi odpowiedzialności za uszkodzenia wynikające z zaniedbania.

Importer: **INNPRO**

INNPRO Robert Błędowski sp. z o.o.  
ul. Rudzka 65c  
44-200 Rybnik, Polska  
tel. +48 533 234 303  
hurt@innpro.pl  
www.innpro.pl